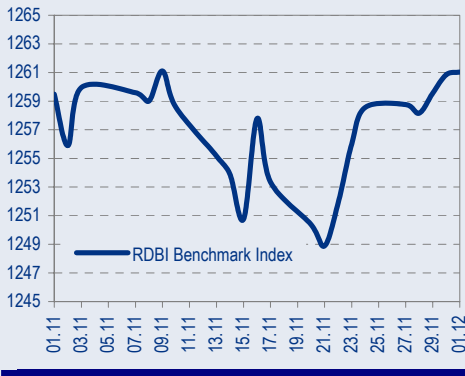
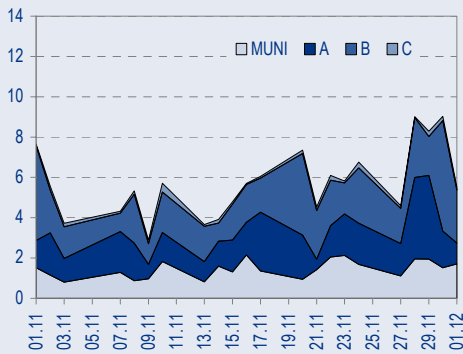




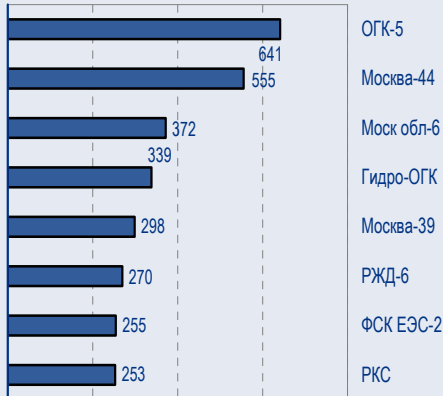
BENCHMARK INDEX КОРПОРАТИВНЫХ ОБЛИГАЦИЙ



ОБОРОТЫ ВТОРИЧНОГО РЫНКА КОРПОРАТИВНЫЕ И МУНИЦИПАЛЬНЫЕ ОБЛИГАЦИИ (Биржа и РПС, млрд руб.)



ЛИДЕРЫ ТОРГОВЫХ ОБОРОТОВ БИРЖА И РПС, МЛН РУБ. (СО ЗНАКОМ ИЗМЕНЕНИЯ ЦЕНЫ)



МАКРОСТАТИСТИКА

	04.12.2006	Пред. день
Остатки на корсчетах ЦБ, млрд руб.	419,3	433,6
Обменный курс ЦБ РФ, руб.	26,25	26,31
Обменный курс USD/EUR	1,3319	1,3319
Цена на нефть URALS, \$/барр.	58,94	58,94
Резервы ЦБ РФ, млрд \$ *	283,4	4,5
МIBOR, %	5,6	7,2
Ставки overnight (оценка ФК Уралсиб)		
Банки первого круга, %	4,0-4,5	5,0-5,5
Банки второго круга, %	4,5-5,0	5,5-6,0
Банки третьего круга, %	5,0-5,5	6,0-6,5

*Предыдущая неделя

Управление анализа долговых рынков

Телефон 7 (095) 785-1208
 Веб-сайт www.uralsibcap.ru
 E-mail fisales@uralsib.ru
 Bloomberg USIB

РЫНОК РУБЛЕВЫХ ОБЛИГАЦИЙ

В пятницу производственный индекс ISM Manufacturing подтвердил негативную тенденцию, днем ранее намеченную индексом Chicago Purchasing Manager, - значение ISM оказалось самым низким с середины 2003 года, подтверждая постепенное замедление в производственном секторе экономики США.

На этом фоне доходность 10-летних Treasuries скачком снизилась в пятницу с 4,48 до 4,4%, впоследствии откорректировавшись до текущего уровня 4,44%.

Таким образом, Treasuries продолжают свой путь вверх в цене, имея первой целью точку 4,3%, соответствующую предыдущему локальному минимуму доходности, отмеченному 18 января 2006 года. Мы также не исключаем, что рост Treasuries на этой отметке не остановится, и конечной точкой в укреплении US10Y может стать более дальняя цель - 4,1%.

Улучшение ситуации на денежном рынке, рост курса рубля, укрепление Treasuries и длинных ОФЗ создают хороший задел для будущего роста рынка на ближайшие месяцы.

Соответственно, мы продолжаем рекомендовать участвовать в первичных размещениях длинных бумаг, а также приобретать недооцененные выпуски с существенной дюрацией на вторичном рынке..... *стр.2*

ТАКЖЕ В НОМЕРЕ

МЕЖРЕГИОНАЛЬНЫЕ КОМПАНИИ СВЯЗИ Впереди реорганизация Связьинвеста?

Заявление официального представителя Минэкономразвития о том, что Связьинвест может быть реорганизован до/место приватизации, свидетельствует, что правительство окончательно не определилось относительно дальнейшей судьбы телекоммуникационного холдинга. Между тем вне зависимости от схемы приватизации Связьинвеста мы положительно оцениваем перспективы межрегиональных компаний связи, учитывая их сильные фундаментальные характеристики: рынок современных телекоммуникационных услуг в России далек от насыщения, а МРК контролируют инфраструктуру «последней мили»..... *стр.6*

ВТБ Минэкономразвития направило в правительство стратегию развития ВТБ

Директор департамента по корпоративному управлению Минэкономразвития Анна Попова сообщила журналистам в пятницу, что министерство представило правительству стратегию развития ВТБ. Содержание стратегии, разработанной Минэкономразвития, не стало сюрпризом, и ее обнародование и передача в правительство не влияет на текущую рыночную ситуацию. Основной интригой для инвесторов в настоящее время являются условия IPO банка, запланированного на май 2007 г... *стр.7*

СТАТИСТИКА..... *стр.8*

Новости

✦ На 1 декабря 2006 г. Стабилизационный фонд составил 2 190 млрд руб. (83,2 млрд долл.), увеличившись на 6,7 млрд долл. за прошедший месяц, сообщил в пятницу Минфин. [Интерфакс]

✦ В пятницу Минфин объявил о завершении обмена второй части коммерческой задолженности бывшего СССР на еврооблигации РФ на общую сумму 1,075 млрд долл. Тем самым в структуре российского внешнего долга советский долг сократился с 130 млрд долл. в начале 2000 года до 4,9 млрд долл. [Коммерсант]

✦ 01 декабря 2006 года состоялся аукцион по размещению дополнительного выпуска ОФЗ № 25060RMFS. Размещаемый объем: 5 320,573 млн руб. Дата погашения: 29 апреля 2009 г. Спрос по номиналу: 5 958,294 млн руб. Размещенный объем выпуска по номиналу: 5 054,550 млн руб. Цена отсечения: 99,5014% к номиналу. Доходность по цене отсечения: 6,16% годовых. Средневзвешенная цена: 99,5120% к номиналу. Доходность по средневзвешенной цене: 6,15% годовых.. [Cbonds]



Рынок рублевых облигаций

КОММЕНТАРИИ ПО РЫНКУ

Treasuries все выше

В пятницу производственный индекс ISM Manufacturing подтвердил негативную тенденцию, днем ранее намеченную индексом Chicago Purchasing Manager, - значение ISM оказалось самым низким с середины 2003 года, подтверждая постепенное замедление в производственном секторе экономики США.

На этом фоне доходность 10-летних Treasuries скачком снизилась в пятницу с 4,48 до 4,4%, впоследствии откорректировавшись до текущего уровня 4,44%.

Таким образом, Treasuries продолжают свой путь вверх в цене, имея первой целью точку 4,3%, соответствующую предыдущему локальному минимуму доходности, отмеченному 18 января 2006 года. Мы также не исключаем, что рост Treasuries на этой отметке не остановится, и конечной точкой в укреплении US10Y может стать более дальняя цель – 4,1%.

Тем не менее, в коротком временном горизонте мы не исключаем и продолжения понижательной ценовой коррекции, однако в этом случае пройденная ранее полоса 4,5-4,55% с большой вероятностью ограничит снижение цен.

Курс евро по отношению к доллару также продолжил в пятницу рост, и в настоящий момент единая валюта торгуется на уровне 1,3285 долл/евро в сравнении с 1,3265 долл/евро вчера утром. Из-за этого продолжает укрепляться курс рубля, который сейчас находится в районе 26,22 руб/долл.

Наша цель по евро остается на уровне 1,35 долл/евро, и если эта точка будет достигнута, рубль укрепится до уровня 26 руб/долл.

Ключевые события и публикации данных в США:

- 5 дек – индекс сферы услуг ISM Non-manufacturing;
- 8 дек – данные о рынке труда за ноябрь (payrolls);
- 8 дек – экономический индекс Michigan Confidence;
- 12 дек – заседание FOMC;
- 12 дек – торговый баланс за октябрь;
- 13 дек – розничные продажи за ноябрь.

Денежный рынок – долгожданное облегчение

Ставки overnight находятся сейчас на уровне 3,4-4%, который не наблюдался с середины октября 2006 года.

Напомним, что во второй половине декабря мы ожидаем приход на рынок непотраченных бюджетных средств, поэтому даже на фоне налоговых платежей ставки в конце месяца не должны подскочить до ноябрьского уровня.

В итоге, в декабре мы ожидаем ставки overnight не выше 4-6%, а в январе они должны окончательно нормализоваться.

База долгосрочных процентных ставок

Россия'30 торгуется сейчас на уровне 113,75 (+10бп), т.е. с доходностью 5,57% к погашению, или со спредом 113 (+2) бп к US10Y.

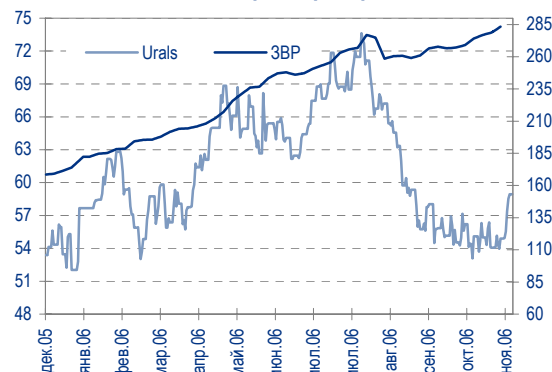
ОФЗ 46018 достигла к прошлому четвергу уровня 6,56% - т.е. самой низкой доходности в своей истории, которая ранее только один раз наблюдалась 20 октября.

Тем не менее, спред ОФЗ 46018 к России'30 находится на уровне 99 (+1)бп, и в нашем понимании является неоправданно широким.

Мы неоднократно писали, что наша цель по спреду Россия'30-US10Y составляет 90бп, а по спреду ОФЗ 46018-Россия'30 – находится в диапазоне 0-25бп.

Поскольку сокращение обоих спредов является лишь вопросом времени,

Цены на нефть и резервы ЦБ РФ



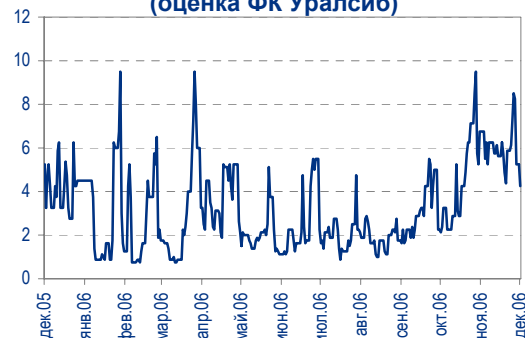
Спред ОФЗ 46018 к России'30, бп.



Динамика курса рубля



Ставки overnight (оценка ФК Уралсиб)





наш общий взгляд на долгосрочные рублевые ставки остается позитивным.

Представляется вполне вероятным, что при сохранении тенденции к укреплению рубля длинные ОФЗ смогут сократить свой спред к US10Y, который равен сейчас 210бп, на 50бп уже в первой половине 2007 года.

Торговые идеи

1) Длинные ОФЗ продолжают рост, однако достигнутые в сегодняшнему дню уровни не являются пределом. Спред между ОФЗ 46018 и Россией'30 равен сейчас 99бп, а это не укладывается ни в какие разумные рамки.

Соответственно, мы продолжаем рекомендовать длинные ОФЗ к покупке, при этом наша тактическая цель по **ОФЗ 46018** пока остается на уровне 6,5%. Стратегически справедливый уровень для длинного конца кривой ОФЗ находится в районе 6%.

Ближайший большой аукцион ОФЗ пройдет 13 декабря, когда рынку будет предложено 6 млрд руб. ОФЗ 46018.

2) Точка, в которой сейчас торгуются облигации **СамарОбл-3**, расположена безосновательно высоко в доходности. Спред между СамарОбл-3 и МоскОбл-6 составляет сейчас 50бп, тогда как по рейтингам регионы по сути идентичны. Наша цель по СамарОбл-3 остается на уровне 7,25%, и мы рекомендуем бумагу на покупку.

3) 29 ноября началось вторичное обращение выпуска **ДжЭфСи-3** на ММВБ. Сейчас выпуск торгуется с доходностью 9,5% на срок 22 мес. Приблизительно на том же уровне находится сейчас Копейка-2. С нашей точки зрения, выпуск ДжЭфСи-3 должен торговаться с дисконтом к Копейке-2, поскольку компания ДжЭфСи обладает существенно более низкой долговой нагрузкой, а по кредитному рейтингу оба эмитента одинаковы.

Наша цель по ДжЭфСи-3 находится на уровне 9%, рейтинг компании по версии S&P установлен на уровне B-.

4) Выпуск **ХКФ-4**, вышедший на биржу на позапрошлой неделе, вырос за последнее время и практически достиг номинала. Сейчас доходность бумаги к оферте через 2 года составляет 10,31%.

Напомним, что перед первичным аукционом мы рекомендовали приобретать бумагу в диапазоне доходности 9,75-10%, и с тех пор наше мнение не изменилось.

Банк имеет рейтинги B/Ba3 от S&P/Moody's, тогда как рейтинги банка Сибкадем – B1/B от Moody's/Fitch. При этом облигации Сибкадем-3 торгуются сейчас с доходностью 9,6% на 2,5 года, т.е. на 100бп ниже. Более того, даже сам по себе выпуск Сибкадем-3 мы считаем недооцененным.

Накануне банк объявил, что релиз финансов банка за 3 квартал по МСФО состоится 7 декабря. Мы ожидаем, что репорт покажет положительную динамику прибыли за счет опережающего развития банка в области высокодоходного сегмента кредитных карт.

5) Мы продолжаем рекомендовать к покупке облигации **Мечел-2**, торгующиеся на уровне 8,25% к оферте через 3,5 года. Наша цель по выпуску находится на уровне 8%, и, учитывая существенную дюрацию, мы считаем эту бумагу одной из самых перспективных во втором эшелоне.

Основанием для рекомендации являются исключительно низкая долговая нагрузка эмитента, а также очень хорошая динамика показателей его P&L'я в 2006 году.

6) Облигации **Башкирэнерго-3**, торгующиеся сейчас с доходностью 8,85% к погашению через 2,5 года, представляют существенный спекулятивный интерес.

На фоне ажиотажного интереса к новым энергетическим компаниям, выходящим на долговой рынок, Башкирэнерго-3 оставалось в тени, продолжая торговаться в районе номинала.

Очевидным недостатком эмитента, безусловно, является отсутствие консолидированной отчетности по МСФО, однако конкретно в этом случае этот недостаток не так уж велик, поскольку Башкирэнерго само по



себе является консолидированной структурой, и его отчетность по РСБУ может в достаточной мере свидетельствовать о качестве компании. Тем временем, согласно отчету за 6М2006 года, соотношение ЧистыйДолг/ЕБИТ составило 1,6, а Долг/Активам – всего около 9%, свидетельствуя об очень консервативной политике компании в области заимствований. В 2005 году выручка компании составила 927 млн долл. против 749 млн. в 2004 году, позволяя судить, что низкий долг компании не идет в ущерб росту.

Наша цель по бумаге остается на уровне 8,5%.

7) Относительно недавно размещившийся выпуск **ВолгаТелеком-4** (внесписочные облигации) находится на уровне 8% к оферте через 3 года. Одновременно, ВолгаТел-2 и ВолгаТел-3 (список А1) торгуются существенно ниже, в районе 7,75% к оферте и погашению через 24 и 48 мес. соответственно. Мы рекомендуем покупать ВолгаТел-4, поскольку с постановкой бумаги в список А1 доходность выпуска должна будет снизиться, чтобы лечь на кривую ранее размещенных выпусков ВолгаТелекома.

ВолгаТелеком имеет рейтинг BB- от агентства S&P.

Общий список рекомендаций:

- ОФЗ 46018 – промежуточная цель YTM 6,5%, потенциально – существенно ниже;
- СамарОбл-3 – цель YTM 7,25%;
- Башкортостан-5 – цель YTM 7%;
- Иркут обл-4 – цель YTM 7,75%;
- Парнас-2 – цель YTP 11%;
- ХКФ-4 – цель YTP 10%;
- Сибур-1 – привлекателен выше YTM 7,75%;
- Сиббакадем-3 – цель YTM 9%;
- Интербрю-2 – цель YTM 7,75%;
- Башкирэнерго-3 – цель YTM 8,5%;
- ОМЗ-5 – цель YTP 8,25%;
- Салават-2 – цель YTM 7,5% (основа – покупка компании Газпромом)
- Мособлгаз – цель YTM 8,75%;
- Монетка, цель – 10,6-10,7%;
- НИКОСХИМ-2, цель – 11,0%;
- ОГО-2, цель – 13%;
- Мосэнерго-2 – цель YTM 7,5%;
- Карусель – цель YTP 9,8-9,85%;
- ГАЗ – цель YTP 8,25%;
- Евросеть – цель YTP 10%;
- Копейка-2 – цель YTP 9%;
- Мечел-2 – цель YTP 8%;
- ПИК-5 – цель YTP 11%;
- РусСтанд-4 – цель YTM 8%;
- ДжейЭфСи-3 – цель 9%.

Вывод

Улучшение ситуации на денежном рынке, рост курса рубля, укрепление Treasuries и длинных ОФЗ создают хороший задел для будущего роста рынка на ближайшие месяцы.

Соответственно, мы продолжаем рекомендовать участвовать в первичных размещениях длинных бумаг, а также приобретать недооцененные выпуски с существенной дюрацией на вторичном рынке.

Дмитрий Дудкин, CFA, DudkinDi@uralsib.ru



Рынок еврооблигаций

КОММЕНТАРИИ ПО РЫНКУ

Корпоративный сектор

В пятницу рынок был более спокойным по сравнению с ралли двух предыдущих дней, однако в целом настрой инвесторов был позитивным - по итогам дня котировки большинства бумаг поднялись вверх. Наибольший рост продемонстрировал выпуск Алроса '14 (6,27%) (который обычно стоял «хуже рынка»), прибавивший в цене 81 б.п. Продолжили расти длинные выпуски МТС '12 (+22 б.п. в цене) и Вымпелком '16 (+25 б.п.) – как следствие сильной финансовой отчетности, опубликованной обеими компаниями на прошлой неделе. Также подросли выпуски Северстали и Евраз.

Сегодня не исключено, что инвесторы возьмут передышку и активность в корпоративном секторе будет невысокой.

Суверенные еврооблигации

Очередные экономические данные о состоянии американской экономики подстегнули Treasuries к дальнейшему росту. У Emerging Markets потенциала для того, чтобы следовать за базовыми активами, недостаточно, поэтому в пятницу спрэд EMBI+ расширился на 5 б.п. Российские суверенные бонды на этом фоне чувствовали себя лучше, продолжая прибавлять в цене. Так, Россия '30 закрылась в пятницу почти на ¼ выше. Её спрэд к USG10Y чуть расширился до 114 б.п. (+1 б.п.). В ближайшие дни мы ожидаем сокращения спреда до 110-111 б.п. при любом направлении движения Treasuries.

Первичные размещения:

В пятницу завершилось размещение выпуска еврооблигаций **ВТБ-24** объемом 500 млн долл. Доходность 3-хлетнего займа составила 3mLIBOR+82 б.п., т.е. размещение прошло по верхней границе установленного накануне организаторами диапазона. Выпуску присвоены рейтинги «A2/BBB+/BBB+» от Moody's, S&P и Fitch соответственно.

ВТБ-24 является дочерней структурой Внешторгбанка (95,39% акций), основным направлением его деятельности является обслуживание физических лиц, индивидуальных предпринимателей и организаций малого бизнеса. Активы банка на 9м 2006г. составляли 7,1 млрд долл. Так как это будет первый выпуск Эмитента, ориентиром для определения доходности могут стать бонды Промстройбанка (75% акций у ВТБ). Промстройбанк '08 («Ba1») торгуется в настоящее время с доходностью 5,75%. Учитывая дебютный характер займа премия к ПСБ '08 должна составлять 15-20 б.п. В результате, получаем 6,0-6,05%.

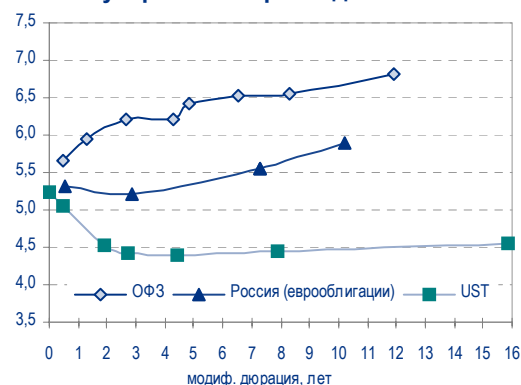
В итоге выпуск был размещен под 6,19%, что превышает нашу оценку справедливой доходности примерно на 15 б.п. Причиной может служить переизбыток предложения банковских бондов. Таким образом, у бумаги есть потенциал роста на вторичном рынке.

Рекомендации:

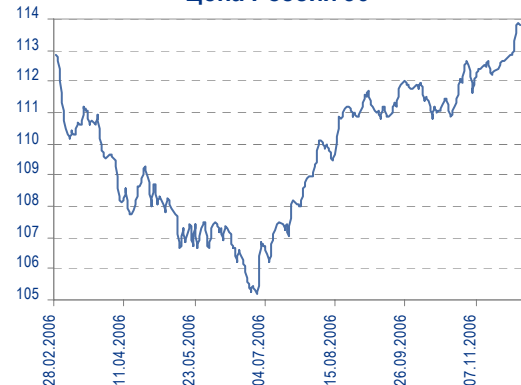
Ранее мы рекомендовали выпуск **ТМК '09** к покупке с целью 7,5%. Выпуск был размещен 22 сентября с доходностью 8,5% годовых, которая предполагала спрэд около 150 б.п. к бондам Северсталь '09 и Евраз '09. Такая премия была неоправданно широкой, и с первых же дней торгов спрэд стал сокращаться. Вчера доходность ТМК '09 достигла 7,33% (позавчера она торговалась по 7,55%), т.е. достигла рекомендованного нами уровня. Спрэд к аналогичным бондам Северстали и Евраз составил 56 б.п., поэтому мы советуем инвесторам фиксировать прибыль.

- Система '11 – цель 7,55
- Вымпелком '16 – цель 7,40%
- ТНК '16 – цель – 6,35%
- Ренессанс '09 – цель 8,30%
- Банк Санкт-Петербург '09 – цель 9,15%

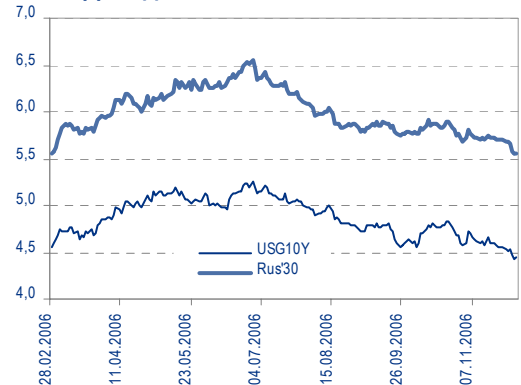
Доходность Treasuries, ОФЗ и суверенных евробондов России



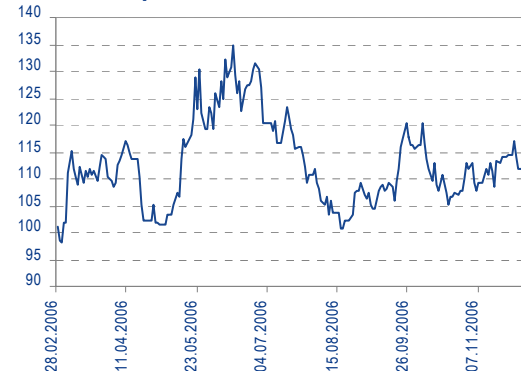
Цена России'30



Доходность USG10Y и России'30



Спрэд России'30 к USG10Y





- Казаньоргсинтез '11 – цель 8,60%
- Северсталь '14 – цель 7,60%
- НКНХ '15 – цель 8,25%
- Росбанк '09 – покупать недооцененный выпуск качественного эмитента

Вывод: Мы ожидаем роста котировок рынка российских евробондов вслед за Treasuries, а также за счет сужения спреда в среднесрочной перспективе (до 105бп.) к рынку казначейских обязательств.

Надежда Мырсикова, myr_nv@uralsib.ru

МЕЖРЕГИОНАЛЬНЫЕ КОМПАНИИ СВЯЗИ

Впереди реорганизация Связьинвеста?

Вновь неопределенность, но теоретически перспектива хорошая. Заявление официального представителя Минэкономразвития о том, что Связьинвест может быть реорганизован до/вместо приватизации, свидетельствует, что правительство окончательно не определилось относительно дальнейшей судьбы телекоммуникационного холдинга. Между тем вне зависимости от схемы приватизации Связьинвеста мы положительно оцениваем перспективы межрегиональных компаний связи, учитывая их сильные фундаментальные характеристики: рынок современных телекоммуникационных услуг в России далек от насыщения, а МРК контролируют инфраструктуру «последней мили».

Минэкономразвития рассматривает возможность реорганизации Связьинвеста. Замдиректора департамента тарифного регулирования и инфраструктурных реформ Минэкономразвития Евгений Михайлов в прошедшую пятницу заявил, что МЭРТ рассматривает возможность реорганизации Связьинвеста. В результате реорганизации холдинга межрегиональные компании связи могут быть объединены в одну компанию, консолидирующую бизнесы мобильной, фиксированной связи и другие услуги.

В результате консолидации может быть создан оператор национального масштаба. Если активы Связьинвеста будут консолидированы в единого оператора, такая монополия займет доминирующее положение на рынке, имея в своем распоряжении, с одной стороны, МРК, контролирующую инфраструктуру «последней мили» во всех регионах, а с другой – Ростелекома, владеющий национальной магистральной сетью услуги дальней связи. Все это может обеспечить объединенной компании синергию и экономию за счет масштаба.

Правительство может потерять контрольный пакет... С учетом текущей акционерной структуры Связьинвеста (75% минус одна акция у правительства и 25% плюс одна акция у Mustcom) доля правительства в объединенной компании сократится до 38%, что будет выгодно миноритариям.

...или сохранить контроль путем выкупа акций или привлечения активов в компанию. Если же государство предпримет выкуп акций с целью сохранить контроль, то будет создан привлекательный ориентир для оценки МРК. Объединенная компания может также осуществить дополнительный выпуск акций в пользу государства в обмен на новые телекоммуникационные активы (к примеру, правительство может выдать компании 3G-лицензию) с целью оставить во владении правительства более 50% акций.

Константин Чернышев, che_kb@uralsib.ru
Константин Белов, BelovKA@uralsib.ru



ВТБ

Минэкономразвития направило в правительство стратегию развития ВТБ

IPO и сокращение госдоли – основные пункты стратегии. Содержание стратегии развития ВТБ, разработанной Минэкономразвития, не стало сюрпризом, и ее обнародование и передача в правительство не влияет на текущую рыночную ситуацию. Основной интригой для инвесторов в настоящее время являются условия IPO банка, запланированного на май 2007 г.

Стратегия развития ВТБ представлена правительству. Директор департамента по корпоративному управлению Минэкономразвития Анна Попова сообщила журналистам в пятницу, что министерство представило правительству стратегию развития ВТБ. Правительство намерено обсудить данную стратегию 7 декабря.

Госдоля в ВТБ будет постепенно сокращена до 50%. Представленная Минэкономразвития стратегия предполагает три основных шага:

- 1) слияние с Промстройбанком;
- 2) IPO в 2007 г. с сокращением госдоли до 75%;
- 3) сокращение госдоли до 50% плюс одна акция после 2010 г.

Банк намерен финансировать крупные проекты в экономике, а также развивать ипотечное и розничное кредитование.

Наталья Майорова, mai_ng@uralsib.ru



Рынок рублевых облигаций

Выпуск	Объем выпуска, млн. руб.	Купонная ставка, %	Дата			Месяцев до		Цена	Изм.	Торговый объем, руб.	Котировки		Доходность, %			DVO1	Рейтинг		Сред. бл
			купона	оферты	погаш.	офрт.	погаш.				покупка	продажа	офрт.	погаш.	HPR		текущ.	S&P/M	
КОРПОРАТИВНЫЕ ОБЛИГАЦИИ																			
ГОСКомПАНИИ																			
Аижк	1 070	11,00	01.июн.07		01.дек.08		24,4												
Аижк-2	1 500	11,00	01.фев.07		01.фев.10		38,6												
Аижк-3	2 250	9,40	15.янв.07		15.окт.10		47,1				105,25	105,75							
Аижк-4	900	8,70	01.фев.07		01.фев.12		62,9				105,25	106,25							
Аижк-5	2 200	7,35	15.янв.07		15.окт.12		71,5												
Аижк-6	2 500	7,40	15.янв.07		15.июл.14		92,8				99,15	99,50							
Аижк-7	4 000	7,68	15.апр.07		15.июл.16		117,1				99,68	99,72	7,95		7,70	5,50			145
Аижк-8	5 000	7,63	15.мар.07	15.мар.14	15.июн.18	88,7	140,5			72 501 960	99,50	99,65							
ВТБ-4	5 000	6,50	22.мар.07	23.мар.07	19.мар.09	3,7	28,0												
ВТБ-5	15 000	6,20	25.янв.07	26.апр.07	17.окт.13	4,9	83,7												
ВТБ-6	15 000	6,50	17.янв.07	20.июл.07	06.июл.16	7,7	116,8												
Газпром-3	10 000	8,11	18.янв.07		18.янв.07		1,6	100,30	0,01	10 030	100,14	100,30	5,79	5,65	8,09	0,13			
Газпром-4	5 000	8,22	14.фев.07		10.фев.10		38,9	104,41	0,07	46 095 660	104,45	104,55	6,77		7,87	2,82			
Газпром-5	5 000	7,58	10.апр.07		09.окт.07		10,4	101,30	0,00	8 087 039	100,80	101,30	6,07	5,92	7,48	0,81			
Газпром-6	5 000	6,95	08.фев.07		06.авг.09		32,6	100,73	-0,01	19 061 906	100,65	100,79	6,75		6,90	2,36			
Газпром-7	5 000	6,79	03.май.07		29.окт.09		35,4												
Газпром-8	5 000	7,00	03.май.07		27.окт.11		59,7												
Гидро-ОГК	5 000	8,10	03.янв.07		29.июн.11		55,7	103,05	0,11	338 573 947	103,05	103,09	7,44		7,86	3,77			
МОЭСК-1	6 000	8,05	13.мар.07		06.сен.11		58,0												
РЖД-2	4 000	7,75	06.дек.06		05.дек.07		12,3												
РЖД-3	4 000	8,33	06.дек.06		02.дек.09		36,6												
РЖД-4	10 000	6,59	14.дек.06		14.июн.07		6,5				100,10	100,25							
РЖД-6	10 000	7,35	16.май.07		10.ноя.10		48,0	101,55	0,06	269 805 075	101,52	101,63	7,01		7,24	3,32			
РЖД-5	10 000	6,67	26.янв.07		23.янв.09		26,1			139 775 000	99,81	99,90							
РЖД-7	5 000	7,55	16.май.07		07.ноя.12		72,3	102,70	0,06	43 306 899	102,70	102,75	7,11		7,35	4,71			
ФСК ЭЭС	5 000	8,80	19.дек.06		18.дек.07		12,7	102,10	-0,42	7 774 450	101,95	102,45	6,79		8,62	0,98			
ФСК ЭЭС-2	7 000	8,25	26.дек.06		22.июн.10		43,3	103,56	0,10	254 559 031	103,45	103,60	7,22		7,97	3,06			
ФСК ЭЭС-3	7 000	7,10	15.дек.06		12.дек.08		24,7	100,06	-0,01	25 228 338	100,03	100,15	7,19		7,10	1,80			
ФСК ЭЭС-4	6 000	7,30	12.апр.07		06.окт.11		59,0	99,99	0,03	167 880 310	99,95	100,03	7,43		7,30	3,88			
СЫРЬЕ																			
Белон	1 500	9,10	06.дек.06		03.июн.09		30,5												
Итера	1 200	9,75	07.дек.06		07.дек.07		12,4												
Кокс	3 000	8,95	18.янв.07		16.июл.09		31,9	100,88	0,05	6 052 500	100,85	101,00	8,74		8,87	2,23			
Лукойл	6 000	7,25	22.мар.07	20.ноя.07	17.ноя.09	11,8	36,1	101,12	0,15	21 434 500	101,10	101,24	6,13	6,94	6,02	7,17	2,57		
НК Альянс	3 000	8,92	21.мар.07	18.сен.09	14.сен.11	34,1	58,3			15 045 000	100,20	100,40							
РуссНефть	7 000	9,25	15.дек.06	12.дек.08	10.дек.10	24,7	49,0	99,75	-0,17	26 600 538	99,70	99,85	9,60		9,27	1,73			
СУЭК-2	1 000	8,50	15.фев.07		15.фев.07		2,5				99,50	100,15							
Удмуртнефть	1 500	9,50	01.мар.07		01.сен.08		21,3	99,71	-0,25	36 127 412	99,00	100,10			9,53				
МЕТАЛЛУРГИЯ																			
Амурметалл	1 500	9,80	01.мар.07		26.фев.09		27,3	101,71	-0,09	42 720 200	101,50	101,80			9,64				
Маир	500	12,30	02.янв.07		03.апр.07		4,1	100,06	-0,39	1 251 753	100,00	100,45	12,65	11,88	12,29	0,30			
Макси-Групп	3 000	11,25	15.мар.07	13.сен.07	12.мар.09	9,5	27,7	97,00	0,00	1 446 270	96,96	97,25	15,98		15,17	11,60	0,65		
Мечел	5 000	8,40	20.дек.06	16.июн.10	12.июн.13	43,1	79,5	100,92	-0,03	77 930 182	100,86	100,98	8,26		8,32	2,93			
Нижне-Ленское-1	400	16,00	09.янв.07	09.янв.07	08.июл.08	1,3	19,5	100,13	-0,27	1 502 000	100,00	100,20	14,79		13,90	15,98	0,10		
РусАлФин-2	5 000	8,00	20.май.07		20.май.07		5,7				100,00	100,50							
РусАлФин-3	6 000	7,20	21.мар.07		21.сен.08		22,0			30 000 000	99,91	100,20							
Северсталь	3 000	8,10	28.дек.06		28.июн.07		7,0												
ТЧМ-2	1 000	9,75	02.июн.07		02.дек.07		12,2												
Хайленд Голд	750	12,75	03.янв.07		02.апр.08		16,3				99,25	99,90							
ТЕЛЕКОММУНИКАЦИИ																			
ВолгаТел-2	3 000	8,20	05.дек.06	02.дек.08	30.ноя.10	24,4	48,7												
ВолгаТел-3	2 300	8,50	05.дек.06		30.ноя.10		48,7												
ВолгаТел-4	3 000	7,99	12.дек.06	10.сен.09	03.сен.13	33,8	82,3	100,45	-0,15	155 739 505	100,36	100,60	8,02		7,95	2,34			
Дальсвязь-2	2 000	8,85	06.дек.06	04.июн.10	30.май.12	42,7	66,9												
Дальсвязь-3	1 500	8,60	06.дек.06		03.июн.09		30,5												
МГТС-4	1 500	7,10	25.апр.07	25.апр.07	22.апр.09	4,8	29,1				100,10	100,18							
МГТС-5	1 500	8,30	29.май.07	29.май.07	25.май.10	6,0	42,4	100,65	-0,05	2 013	100,60	100,88	7,05		6,93	8,25	0,46		
Мегафон-2	1 500	9,28	11.апр.07		11.апр.07		4,4				99,60								
Мегафон-3	3 000	9,25	17.апр.07		15.апр.08		16,7					102,95							
С-3Тел-2	1 500	7,50	03.янв.07		03.окт.07		10,2												
С-3Тел-3	1 500	9,25	01.мар.07	28.фев.08	24.фев.11	15,1	51,5												
СибирьТел-4	2 000	12,50	04.янв.07		05.июл.07		7,2	103,00	-0,06	20 544 380	103,00	103,14	7,33	6,88	12,14	0,57			
СибирьТел-5	3 000	9,20	27.апр.07		25.апр.08		17,0	101,95	0,02	611 700	101,95	102,14	7,84		9,02	1,27			
СибирьТел-6	2 000	7,85	22.мар.07	23.сен.08	16.сен.10	22,1	46,2			47 163 000		100,39							
СибирьТел-7	2 000	8,65	23.май.07		20.май.09		30,0	101,80	0,05	35 627 536	101,65	101,85	7,99		8,50	2,15			
СМАРТС-2	500	10,00	26.дек.06		26.июн.07		6,9				99,40	99,91							
СМАРТС-3	1 000	14,10	03.апр.07	05.окт.07	29.сен.09	10,3	34,4	99,31	-0,12	7 651 510	97,65	99,34	15,35		14,55	14,20	0,71		
Таттелеком	600	11,75	04.фев.07		06.май.07		5,2	100,60	-0,86	2 404 340	100,10	100,60	10,86	10,36	11,68	0,38			
УрСИ-4	3 000	9,99	03.май.07		01.ноя.07		11,2	102,31	-0,25	22 506 200	102,16	102,41	7,46	7,25	9,76	0,86			
УрСИ-5	2 000	9,19	19.апр.07		17.апр.														



Рынок рублевых облигаций

Выпуск	Объем выпуска, млн. руб.	Купонная ставка, %	Дата			Месяцев до		Цена	Изм.	Торговый объем, руб.	Котировки		Доходность, %				DVO1	Рейтинг		Сред. бл	
			купона	оферты	погаш.	офрт.	погаш.				покупка	продажа	офрт.	погаш.	HPR	текущ.		S&P/M	Уралсиб		
КОРПОРАТИВНЫЕ ОБЛИГАЦИИ (продолжение)																					
Интербрю-2	4 000	8,00	15.фев.07		13.авг.09		32,9			30 021 000	100,05	100,15							A-		
КрВосток	1 500	11,50	25.фев.07		25.фев.07		2,9	100,32	0,02	189 133 500	100,15	100,40		10,19	9,81	11,46	0,22		B-	451	
Кристалл	500	12,00	08.фев.07		08.фев.07		2,3				100,15	101,15							B-		
Нидан-2	1 000	10,80	16.май.07		16.май.07		5,5				100,50	100,90							C		
Нутритек	1 200	11,00	12.дек.06	12.июн.07	09.июн.09		6,4			50 000 000									B		
ОСТ-2	1 000	12,90	10.май.07	10.май.07	08.май.08		5,3	95,56	1,17	4 355 795	95,65	96,00		25,53	23,90	13,50	0,34		C+	1985	
ОтчЛек-2	1 000	10,25	20.фев.07	21.авг.07	17.фев.09		8,8					99,79									
Очаково-2	1 500	8,50	15.мар.07		11.сен.08		21,7	98,95	0,40	10 416 045	99,00	108,65		9,56		8,59	1,16		B-	360	
Парнас-2	1 000	10,80	22.фев.07	19.ноя.09	17.ноя.11		60,4												C+		
ПИТ-2	1 500	1,00	26.мар.07		23.мар.09		28,1												C		
Талосто	1 000	10,00	09.мар.07	14.сен.07	06.мар.09		9,6			5 005 000	99,60	100,00									
Черкизово	2 000	8,85	05.дек.06	02.дек.08	31.май.11		24,4														
ЭФКО-2	1 500	10,50	26.январ.07	26.январ.07	22.январ.10		1,9	100,05	0,08	500 250	99,95	100,10		10,23	9,81	10,49	0,14		C-	456	
Юнимилк	2 000	9,75	13.мар.07	08.сен.09	06.сен.11		33,7	100,00	-0,09	24 996 000	99,80	100,05		9,98		9,75	2,27			378	
торговля																					
Автомир	1 000	11,66	06.мар.07	11.сен.07	01.сен.09		9,5				99,80	100,04									
АЛПИ-Инвест	1 500	10,99	23.фев.07	29.авг.07	21.авг.09		9,0	99,65	-0,26	5 341 740	99,60	99,88		11,58	10,99	11,03	0,66			586	
Аптеки 36.6	3 000	9,89	02.январ.07	03.июл.08	30.июн.09		19,3	100,85	0,01	75 657 500	100,85	101,45		10,40		9,81	1,38			442	
Арбат-Престиж	1 500	10,50	22.дек.06	22.июн.07	20.июн.08		6,8	100,05	0,04	700 350	99,95	100,15		10,65	9,94	10,49	0,50			497	
Атлант-М	1 000	12,25	17.май.07	15.ноя.07	13.ноя.08		11,6														
Банана-Мама	1 000	11,25	27.апр.07	26.окт.07	23.окт.09		11,0														
Виктория	1 500	9,90	01.фев.07	01.фев.07	29.январ.09		2,1	99,73	-0,04	84 771	99,73	100,00		11,68	11,15	9,93	0,16			601	
Детский Мир	1 150	8,50	08.фев.07		29.январ.15		99,4														
ДжЭфСи-2	1 200	13,00	05.дек.06	26.дек.06	04.дек.07		0,8												B-	C+	
ДжЭфСи-3	2 000	9,25	26.апр.07	23.окт.08	20.окт.11		23,1				100,00	100,20							B-	C+	
Дикая Орхидея	1 000	11,30	11.январ.07	12.апр.07	09.апр.09		4,4	100,20	0,10	4 010 819	100,20	100,35		11,14	10,56	11,28	0,32			547	
Дикси	3 000	9,25	22.мар.07		17.мар.11		52,2	95,00	1,00	11 301 940	94,00	96,00		11,01		9,74	3,10			470	
Евросервис	1 500	14,00	19.дек.06	19.дек.06	18.дек.07		0,6	99,98	0,01	39 992	99,90	99,98		14,98	14,01	14,00	0,04			932	
Евросеть-2	3 000	10,25	05.дек.06	07.дек.07	02.июн.09		12,4														
Инком-Лада	700	12,00	22.фев.07	13.дек.06	22.ноя.07		0,4	99,93	0,02	302 897	99,92	99,99		15,11	14,10	12,01	0,03			943	
Инком-Лада-2	1 400	11,75	16.фев.07	16.фев.07	12.фев.10		2,6	99,95	0,57	5 588 083	99,85	100,00		12,51	11,94	11,76	0,19			684	
Карусель	3 000	9,75	22.мар.07	18.сен.08	12.сен.13		21,9	99,64	0,02	55 795 050	99,60	99,65		10,20		9,79	1,53			411	
Копейка	1 200	9,75	19.дек.06	19.дек.06	17.июн.08		0,6			6 713 400									B-	B	
Копейка-2	4 000	8,70	21.фев.07	18.фев.09	15.фев.12		27,0	99,25	0,04	44 081 786	99,19	99,30		9,39		8,77	1,85		B-	B	
Лаверна	1 000	11,25	12.апр.07	12.апр.07	08.апр.10		4,4				100,25	100,44									
Магнит	2 000	9,34	23.май.07		19.ноя.08		24,0					102,30									
Марта-Финанс	700	14,84	24.май.07		22.май.08		17,9	101,80	0,70	511 040	100,01	102,00		13,90		14,58	1,23			798	
Марта-Финанс-2	1 000	11,75	06.дек.06	07.июн.07	06.дек.09		6,3	99,00	-0,16	693 000	97,00	99,24		14,23	13,02	11,87	0,45			856	
Марта-Финанс-3	2 000	13,00	01.фев.07	05.фев.08	02.авг.11		14,4	99,01	-0,14	3 474 118	98,90	99,00		14,25		13,13	0,98			842	
Матрица	1 200	12,32	13.дек.06	13.июн.07	10.дек.08		6,5	98,86	0,15	651 503	98,80	99,05		15,13	13,83	12,46	0,46			946	
М-Видео	2 000	10,00	23.май.07	21.ноя.07	18.ноя.09		11,8														
МИР	1 000	9,89	27.дек.06	27.дек.06	27.дек.07		0,9	100,01	0,06	1 000 100	99,80	100,05		9,78	9,36	9,89	0,07			410	
Монетка	1 000	10,70	17.май.07	15.ноя.07	14.май.09		11,6	99,80	0,05	15 167 880				11,21	10,88	10,72	0,84			544	
Перекресток	1 500	8,15	09.январ.07	10.июл.07	08.июл.08		7,4													B	
Протек	5 000	8,90	09.май.07	04.ноя.09	02.ноя.11		35,6														
Пятерочка	1 500	11,45	16.май.07		12.май.10		41,9	109,62	0,00	7 673	109,61	109,80		8,35		10,45	3,00		BB-/B1	B+	208
Пятерочка-2	3 000	9,30	19.дек.06		14.дек.10		49,1	103,79	-0,01	72 329 707	103,75	103,79		8,34		8,96	3,33		BB-/B1	B+	203
Самохвал	1 500	11,40	25.апр.07	23.апр.08	21.окт.09		17,0														
Санвэй	3 000	11,66	06.дек.06	06.июн.07	03.дек.08		6,2														
Сорус	1 200	10,20	08.фев.07	08.ноя.07	05.ноя.09		11,4														
Столич гастр	1 500	8,60	22.фев.07	21.авг.08	20.авг.09		21,0														
Техносила	2 000	10,00	31.май.07	29.май.08	27.май.10		18,2	98,87	-0,38	128 525	98,75	99,30		10,60		10,11	1,28			467	
сельское хозяйство																					
Агрохолдинг	1 000	13,00	13.январ.07	14.июл.07	18.июл.09		7,5	100,55	0,00	3 016 500	100,53	100,64		12,59	11,84	12,93	0,54			690	
ОГО-1	1 100	15,50	22.апр.07		22.апр.07		4,7	100,90	0,15	353 857	100,70	100,97		13,36	12,85	15,36	0,35		C+	769	
ОГО-2	1 200	12,95	26.фев.07	31.авг.07	25.фев.09		9,1	99,51	0,01	6 470 240	99,36	99,55		14,25	13,64	13,40	0,65		C+	853	
Пава-2	1 000	12,50	14.фев.07	09.май.08	21.окт.11		17,5														
Разгуляй-1	2 000	11,50	05.апр.07	16.апр.07	02.окт.08		4,5	100,03	0,02	7 921 373				10,77	10,38	11,50	0,34			510	
Разгуляй-2	2 000	10,25	03.апр.07	15.апр.08	27.сен.11		16,7	99,00	-1,00	79 700 000	99,00	100,00		11,05		10,35	1,17			517	
Сахарная комп	2 000	12,75	15.май.07	13.ноя.07	10.ноя.09		11,6														
Содружество	2 500	10,45	26.апр.07		22.окт.09		35,2				98,95	100,25									
услуги																					
ММК-Трансфинанс	650	11,50	11.январ.07	16.январ.07	10.июл.08		1,5	19,6													
Мособлгаз	1 000	10,75	22.дек.06		21.дек.08		25,0			25 537 500	102,15	102,29									
РКС	1 500	9,70	18.апр.07	17.окт.07	15.апр.09		10,7	101,10	0,20	252 751 011	101,01			8,53							



Рынок рублевых облигаций

Выпуск	Объем выпуска, млн. руб.	Купонная ставка, %	Дата			Месяцев до		Цена	Изм.	Торговый объем, руб.	Котировки		Доходность, %				DVO1	Рейтинг		Сред. бл	
			кулона	оферты	погаш.	офрт.	погаш.				покупка	продажа	офрт.	погаш.	HPR	текущ.		S&P/M	Ура лси б		
КОРПОРАТИВНЫЕ ОБЛИГАЦИИ (продолжение)																					
СУ-155	1 500	10,50	28.дек.06		30.мар.07		4,0	100,35	0,14	15 023 504	100,20	100,35		9,71	9,23	10,46	0,30		C+	404	
энергетика																					
Башкирэн-2	500	9,50	22.фев.07		22.фев.07		2,8				100,50								B		
Башкирэн-3	1 500	8,56	30.дек.06		19.мар.09		28,0	99,95	-0,07	12 488 753	99,85	100,05		8,86		8,56	1,94		B	279	
ОГК-5	5 000	7,50	05.апр.07	01.окт.09	29.сен.11		34,5	100,02	0,07	641 234 000	99,95	100,00	7,63		7,50	2,42			B	142	
Ленэнерго	3 000	10,25	19.апр.07		19.апр.07		4,6	100,58	-0,08	100 580	100,31	100,58		8,80	8,57	10,19	0,36		B-	313	
Мосэнерго-1	5 000	7,54	20.мар.07	15.сен.09	13.сен.11		34,0	100,07	0,07	35 522 500	99,90	100,10	7,65		7,53	2,39		B	144		
Мосэнерго-2	5 000	7,65	01.мар.07	23.фев.12	18.фев.16		63,7	112,2	-0,07	12 066 286	100,45	100,63	7,66		7,61	4,12		B	137		
СвердлЭн	500	10,50	01.мар.07		01.мар.07		3,0				100,40	100,80							C		
Татэнерго	1 500	9,65	15.мар.07		13.мар.08		15,6				101,70	102,10									
ХИМИЯ																					
Куйбышевазот-2	2 000	8,80	09.мар.07		04.мар.11		51,8	100,36	-0,14	3 345 156	100,25	100,52		8,88		8,77	3,36		B-	257	
НИКОСХИМ	1 000	14,00	14.дек.06		14.дек.06		0,4	100,10	0,07	20 020	99,70	100,59		11,06	10,51	13,99	0,03	CCC+	C	538	
НИКОСХИМ-2	1 500	12,30	15.фев.07	16.авг.07	16.авг.07		8,6	100,67	0,03	10 611 267	100,65	101,19	11,78		11,22	12,22	0,62	CCC+	C	607	
НКНХ-3	2 000	8,00	02.мар.07		01.сен.07		9,1												B		
НКНХ-4	1 500	9,99	02.апр.07	30.мар.09	26.мар.12		28,3	104,55	0,14	5 771 125	104,45	105,09	7,96		64,7	9,56	2,07		B	186	
Салават-2	3 000	10,00	15.май.07		10.ноя.09		35,8	105,35	-0,05	118 623 131	105,30	105,45		8,08		9,49	2,57		B+	186	
СИБУР	1 500	7,70	10.май.07	11.ноя.09	01.ноя.12		35,9	72,1	-0,15	54 946 001	99,85	100,00	7,84		7,71	2,50				162	
машиностроение																					
ВКМ-Финанс	1 000	10,25	06.дек.06	27.дек.06	04.июн.08		0,9	18,4													
Гидромашсервис	1 000	9,90	29.май.07	27.май.08	24.ноя.09		18,1	36,3													
ГТ-ТЭЦ-3	1 500	10,50	20.апр.07		18.апр.08		16,8				100,00					10,50			C		
ИРКУТ-3	3 250	8,74	22.мар.07		16.сен.10		46,2	103,89	0,15	2 660 005	99,93	100,00					3,21	B1	B	138	
МИГ	1 000	10,50	06.дек.06	06.июн.07	03.июн.09		6,2	30,5													
МИГ-2	3 000	8,90	13.мар.07	14.мар.08	06.сен.11		15,6	58,0													
Мотовилиха	1 500	10,00	25.январ.07	30.июл.07	22.январ.09		8,0	26,1	0,08	21 908 740		100,54	9,91		9,38	9,98	0,60			421	
ОМЗ-5	1 500	8,80	06.мар.07	03.сен.09	30.авг.11		33,6	57,8	0,06	50 252 011	100,40	100,60	8,73			8,75	2,32	CCC+	B-	254	
ПМЗ	1 200	9,90	23.январ.07	24.июл.07	21.июл.09		7,8	32,1			100,00	100,50							B-		
Промтрактор	1 500	9,75	04.январ.07	12.июл.07	03.июл.08		7,4	19,3			99,59	99,75									
Промтрактор-2	3 000	10,75	24.апр.07	20.окт.09	18.окт.11		35,1	59,4													
СалютЭн	3 000	10,15	26.дек.06	26.дек.06	25.дек.07		0,8	13,0		45 000 000		100,00	10,18		9,72	10,15	0,06			451	
Сатурн	1 500	9,00	24.мар.07	24.мар.07	23.мар.08		3,8	15,9	0,10		100,10	100,20									
Сатурн-2	2 000	9,25	22.мар.07	21.мар.08	20.сен.11		15,9	58,5													
ТВЗ-3	1 000	9,25	22.дек.06	01.июл.08	18.июл.10		19,3	43,2	0,00	221 190	100,60	101,00	8,60			9,16	1,40		B-	262	
УВЗ	2 000	9,40	03.апр.07		30.сен.08		22,3	100,35	0,00	2 910 150	100,28	100,50				9,37			B		
УВЗ-2	3 000	9,35	04.апр.07	03.окт.07	05.окт.10		10,2	46,8	0,00	5 525 000			8,95		8,65	9,31	0,76		B	320	
ЭМАльянс	2 000	10,50	12.январ.07	13.июл.07	09.июл.10		7,5	43,9			100,00	100,40									
автомобиль																					
АвтоВАЗ-2	3 000	9,20	14.фев.07	14.фев.07	13.авг.08		2,5	20,7	-0,02	2 610 007	100,14	100,27	8,30		8,04	9,18	0,20		B	263	
АвтоВАЗ-3	5 000	7,80	26.дек.06	26.июн.07	22.июн.10		6,9	43,3			99,91	100,08							B		
ГАЗ	5 000	8,49	13.фев.07	14.фев.08	08.фев.11		14,7	51,0	0,09	57 543 875	100,10	100,48	8,55			8,48	1,08		B	271	
ИжАвто	1 000	10,70	14.мар.07		14.мар.07		3,4	99,88	0,08	25 148 308	99,83	99,90		11,32	10,88	10,71	0,26		C-	565	
КамАЗ-2	1 500	8,45	23.мар.07	26.сен.08	17.сен.10		22,2	46,2		20 000 000	99,87	100,20							C		
СОК-Авто	1 100	12,00	26.апр.07		24.апр.08		17,0	99,85	0,12	999	99,70	99,85				12,02					
СС-Авто	1 500	11,25	25.январ.07	25.январ.07	21.январ.10		1,8	38,2											B		
производство																					
Арнест	600	10,30	25.апр.07	25.апр.07	29.апр.09		4,8	29,3			100,05	100,15									
АЦБК-Инвест-2	500	0,00	20.фев.07		20.май.08		17,9													B-	
Волга	1 500	12,00	13.мар.07		13.мар.07		3,4				100,08	100,48								B	
ГОТЭК-2	1 500	11,50	21.дек.06	25.июн.07	18.июн.09		6,9	31,0			99,71	99,90								C-	
ОМК	3 000	9,20	07.дек.06		12.июн.08		18,6	101,60	-0,28	635 000		101,80		8,23		9,06	1,37			227	
Росконтракт	700	11,70	05.дек.06		04.сен.07		9,2													C+	
РусТекстиль-2	1 000	12,75	08.мар.07		05.мар.09		27,5	97,95	0,28	58 770 980	97,40	97,95		14,81		13,02	1,19		C-	882	
РусТекстиль-3	1 200	12,00	24.апр.07	01.ноя.07	20.окт.09		11,2	35,1	0,18	2 647 092	98,55	98,69	13,59		13,04	12,15	0,78		C-	782	
СалаватСтекло	750	11,60	27.мар.07		25.мар.08		16,0	102,84	-0,01	6 478 900	102,80	103,05		9,45		11,28	1,19			358	
СалаватСтекло-2	1 200	9,28	02.май.07	31.окт.07	28.окт.09		11,1	35,4	0,10	61 002 500	100,00	100,25	9,17		8,92	9,26	0,83			341	
СвобСокол	600	11,75	24.май.07		22.ноя.07		11,9					100,50									
Терна-2	1 500	12,60	11.май.07	09.ноя.07	04.ноя.11		11,4	60,0													
ТехноНиколь	1 500	10,00	16.май.07	14.май.08	11.ноя.09		17,7	35,9													
ТМК-2	3 000	10,09	27.мар.07	27.мар.07	24.мар.09		3,9	28,1	0,06	148 407 235	100,90	100,95	7,11		6,94	10,00	0,30		B+	B-	143
ТМК-3	5 000	7,95	20.фев.07	19.фев.08	15.фев.11		14,8	51,2	0,70	91 618 846	100,35	100,55	7,16			7,87	1,12		B+	B-	132
ЧТПЗ	3 000	9,50	20.дек.06	18.июн.08	16.июн.10		18,8	43,1	-0,18	2 557 287	102,30	102,40	8,02			9,28	1,40			206	
ЯТХ	1 000	12,00	27.апр.07	26.окт.07	24.окт.08		11,0	23,1	-0,15	9 497 000	99,70	99,82	12,58		12,11	12,02	0,78		C+	682	
финансы																					
Абсолют-2	1 000	9,70	01.январ.07	04.июл.07	30.июн.08		7,2	19,2			100,20	100,50							B1		
Газбанк	750	10,50	22.май.07		25.ноя.08		24,2			30 000 000	99,90	100,10							B2		
Газпромбанк	5 000	7,10	01.фев.07		27.январ.11		50,6	99,44	-0,11	22 871 000	99,45	99,55		7,39		7,14	3,40		Baa2/BBB+/Baa		


Рынок рублевых облигаций

Выпуск	Объем выпуска, млн. руб.	Купонная ставка, %	Дата			Месяцев до		Цена	Изм.	Торговый объем, руб.	Котировки		Доходность, %				DVO1	Рейтинг		Сред. бл
			купона	оферты	погаш.	офрт.	погаш.				покупка	продажа	офрт.	погаш.	HPR	текущ.		S&P/M	Уралсиб	
КОРПОРАТИВНЫЕ ОБЛИГАЦИИ (продолжение)																				
МОИА-2	3 000	7,99	08.мар.07	19.дек.07	07.сен.11	12,8	58,0													
МОИТК	3 000	9,00	28.мар.07		26.сен.09		34,3													
Номос-6	800	10,00	15.фев.07		16.авг.07		8,6	102,00	0,27	2 745 840	101,55	101,95		7,14	6,83	9,80	0,67	B-		
Номос-7	3 000	8,25	19.дек.06	18.дек.07	16.июн.09	12,7	30,9	100,36	-0,09	118 508 673	100,30	100,50	8,03			8,22	0,95	Ba3	143	
Пробизнесбанк-5	1 000	9,69	02.май.07		29.апр.09		29,3				99,03	99,39							223	
Росбанк	3 000	9,25	14.фев.07	14.фев.07	15.фев.09	2,5	26,9	100,45	0,00	1 506 750	100,41	100,50	7,03		6,84	9,21	0,20	B+/Ba3	136	
РСХБанк	3 000	7,50	06.дек.06	06.дек.06	04.июн.08	0,2	18,4													
РСХБанк-2	7 000	7,85	21.фев.07		16.фев.11		51,3	101,72	0,12	153 128 250	101,54	102,55		7,58		7,72	3,44	Baa2	126	
РТК Лиз-4	2 250	8,80	10.апр.07		08.апр.08		16,5				100,02	100,20								
РТК-Лизинг-5	2 250	8,80	15.фев.07	20.авг.07	12.авг.10	8,7	45,0				100,15	100,38								
РусСтанд-3	2 000	8,40	21.фев.07		22.авг.07		8,8													
РусСтанд-4	3 000	8,25	03.мар.07		03.мар.08		15,3	99,66	-0,34	1 460 006		99,78		8,70		8,28	1,12	B+/Ba2	285	
РусСтанд-5	5 000	7,60	15.мар.07	15.мар.07	09.сен.10	3,5	45,9													
РусСтанд-6	6 000	8,10	14.фев.07	23.авг.07	09.фев.11	8,8	51,0													
РусСтанд-7	5 000	8,50	27.мар.07	03.апр.08	20.сен.11	16,3	58,5			14 947 500										
Сивакадем-2	1 500	10,00	15.дек.06	15.июн.07	12.дек.08	6,5	24,7													
Сивакадем-3	3 000	9,60	07.дек.06		04.июн.09		30,5													
Сивакадем-5	3 000	10,05	24.апр.07		18.окт.11		59,4													
Союз-1	1 000	9,25	25.январ.07		24.апр.08		17,0	101,95	-0,03	4 377 542	101,92	101,97		7,99		9,07	1,25	B-/B1	210	
Союз-2	2 000	8,37	04.апр.07		05.окт.09		34,6				99,75	100,25								
Татфондбанк-3	1 500	10,00	20.фев.07	20.ноя.07	19.май.09	11,8	30,0	99,95	0,19	8 265 865	99,90	100,01	10,44		10,03	10,01	0,85	/B3	466	
УВТБ-1	1 500	10,25	25.январ.07	26.апр.07	24.июл.08	4,9	20,0			20 080 000		100,45								
УЛЦ	1 000	11,50	25.апр.07	24.окт.07	28.окт.09	10,9	35,4													
ХКФ-2	3 000	8,50	15.май.07	15.май.07	11.май.10	5,5	41,9					99,75								
ХКФ-3	3 000	8,25	21.дек.06	22.мар.07	16.сен.10	3,7	46,2			8 933 120		99,80								
ХКФ-4	3 000	9,95	17.январ.07	18.окт.08	12.окт.11	22,9	59,2	99,95	-0,03	44 977 500	99,90	99,95	10,31			9,95	1,58	B/Ba3	423	
Центр-Инвест	1 500	10,00	11.май.07	10.ноя.07	11.ноя.09	11,5	35,9													



Рынок рублевых облигаций

Выпуск	Объем выпуска, млн. руб.	Купонная ставка, %	Дата			Месяцев до		Цена	Изм.	Торговый объем, руб.	Котировки		Доходность, %				DVO1	Рейтинг	Сред. бл		
			купона	оферты	погаш.	оферты	погаш.				покупка	продажа	оферты	погаш.	НРР	текущая					
МУНИЦИПАЛЬНЫЕ ОБЛИГАЦИИ																					
Башкортостан-4	500	8,02	15.мар.07		13.сен.07		9,5				100,00							BB/Ba1			
Башкортостан-5	1 000	8,02	09.май.07		04.ноя.09		35,6	102,25	0,00	15 337 500	102,10	102,30			7,28	7,85	2,55	BB/Ba1	106		
Белг обл-31001	2 000	8,38	14.фев.07		10.ноя.10		48,0	101,63	-0,09	11 175 500	101,52	101,85			8,13	8,25	3,20		182		
Волг обл	600	12,00	14.дек.06		11.июн.09		30,8	104,53	-0,07	1 348 419	104,35	104,65			8,10	11,48	1,43		207		
Волг обл-2	700	5,98	21.дек.06		17.июн.10		43,1	105,50	-0,09	11 605 000	105,40	105,73			8,19	5,67	1,83		210		
Воронеж обл-2	500	13,00	16.дек.06		18.июн.09		31,0	111,00	-0,50	688 200	109,71	111,49			7,54	11,71	2,35		139		
Иркут обл	800	10,50	19.янв.07		22.июл.07		7,8	101,49	0,28	2 664 214	101,30	101,50			7,78	7,37	10,35	0,60	B+	209	
Ирк обл31-1	1 500	9,50	21.дек.06		17.дек.09		37,1				101,55	101,70							B+		
Ирк обл31-2	900	8,00	25.апр.07		23.окт.08		23,1	100,00	0,00	800	99,85	100,05			7,99	8,00	1,03		206		
Ирк обл31-3	3 000	7,75	28.мар.07		24.ноя.10		48,5				99,00	99,29							B+		
Ирк обл31-4	1 200	8,25	23.май.07		26.май.10		42,4	100,00	0,00	44 976 000	99,91	100,00			8,14	8,25	1,67		201		
Коми-5	500	14,00	24.дек.06		24.дек.07		12,9	106,15	-0,15	2 233 360	106,10	106,29			7,19	13,19	1,00		-Ba3	139	
Коми-6	700	13,50	14.апр.07		14.окт.10		47,1	116,13	-0,22	1 161 250	116,08	116,25			7,31	11,62	3,50		-Ba3	101	
Коми-7	1 000	10,00	23.май.07		22.ноя.13		84,9			104 866 335	105,44								-Ba3		
Коми-8	1 000	9,00	06.мар.07		03.дек.15		109,6				100,10	100,50							-Ba3		
Костром обл-4	800	12,00	12.дек.06		11.мар.08		15,5														
Крас край-3	3 000	7,00	04.апр.07		01.окт.08		22,3	99,40	-0,01	3 240 575	99,25	99,45			7,24	7,04	1,20		126		
Краснод край	605	10,00	15.май.07		15.май.07		5,5				101,20	101,48							B+		
Лен обл-2	800	14,01	13.дек.06		08.дек.10		48,9	123,87	0,22	26 270 505	123,02	127,50			7,21	11,31	3,81		B+	91	
Лен обл-3	1 300	13,50	15.дек.06		05.дек.14		97,5	128,55	-0,01	385 650	128,55	128,95			7,53	10,50	6,75		B+	105	
Москва-27	4 000	15,00	20.дек.06		20.дек.06		0,6				99,32								B		
Москва-31	5 000	10,00	20.фев.07		20.май.07		5,7				101,90	102,00							BBB/Baa2		
Москва-42	3 000	10,00	13.фев.07		13.авг.07		8,5												BBB/Baa2		
Москва-40	5 000	10,00	26.янв.07		26.окт.07		11,0												BBB/Baa2		
Москва-43	5 000	10,00	17.фев.07		17.май.08		17,8												BBB/Baa2		
Москва-29	5 000	10,00	05.дек.06		05.июн.08		18,4												BBB/Baa2		
Москва-36	3 000	10,00	16.дек.06		16.дек.08		24,9				100,00								BBB/Baa2		
Москва-47	5 000	10,00	28.янв.07		28.апр.09		29,3				108,09								BBB/Baa2		
Москва-41	5 000	10,00	30.янв.07		30.июл.10		44,6	108,05	-0,05	1 080 500	107,85	108,40			6,56	9,25	3,24		BBB/Baa2	27	
Москва-38	5 000	10,00	26.дек.06		26.дек.10		49,5	112,48	0,18	78 727 250	112,35	112,60			6,57	8,89	3,68		BBB/Baa2	25	
Москва-39	4 800	10,00	21.янв.07		21.июл.14		93,0	109,82	0,22	298 452 818	109,72	109,95			6,75	9,11	5,96		BBB/Baa2	26	
Москва-44	5 000	10,00	24.дек.06		24.июн.15		104,2	109,76	0,22	555 352 095	109,65	109,85			6,76	9,11	6,49		BBB/Baa2	24	
Моск обл-3	4 000	11,00	18.фев.07		19.авг.07		8,7				101,00	103,55							BB/Ba3		
Моск обл-4	9 600	11,00	23.янв.07		21.апр.09		29,1				109,40	109,60							BB/Ba3		
Моск обл-5	12 000	10,00	03.апр.07		30.мар.10		40,5	107,25	0,06	6 271 875	107,15	107,20			6,85	9,32	2,27		BB/Ba3	64	
Моск обл-6	12 000	9,00	24.апр.07		19.апр.11		53,3	107,57	0,35	371 829 377	107,60	107,75			7,09	8,37	3,76		BB/Ba3	77	
Нижегор обл-2	2 500	10,24	03.май.07		02.ноя.08		23,4	103,60	-0,03	51 800	103,36	103,60			7,01	9,88	1,14		BB/Ba3	107	
Нижегор обл-3	2 000	8,70	26.апр.07		20.окт.11		59,5	101,43	-0,17	11 156 256	101,51	101,70			8,04	8,58	3,24		B	175	
Новосибирск-2	1 500	12,00	07.дек.06		07.дек.06		0,2												B		
Новосибирск-3	1 000	13,00	11.янв.07		14.июл.09		31,9				112,00	112,50							B		
Новосиб обл-2	2 000	13,30	01.мар.07		29.ноя.07		12,1				101,01	105,60							B		
Самар обл-2	1 500	6,82	14.дек.06		09.сен.10		45,9			9 880 000									BB-/Ba2		
Самар обл-3	4 500	7,60	15.фев.07		11.авг.11		57,1	100,61	-0,07	92 881 780	100,60	100,70			7,66	7,55	3,73		BB-/Ba2	135	
Твер обл-3	800	7,95	02.мар.07		30.ноя.08		24,3				99,91	100,30									
Твер обл-6	1 900	7,60	14.фев.07		14.ноя.09		36,0														
Томск	300	12,00	22.фев.07		22.ноя.07		11,9					104,48									
Томск обл-2	600	10,00	13.апр.07		13.окт.07		10,5	102,80	0,03	1 336 400	102,50	103,00			6,71	6,50	9,73	0,82	ruA	95	
Удмуртия	1 000	8,20	27.дек.06		27.дек.08		25,2				100,20	100,49									
Уфа-4	500	10,03	05.дек.06		03.июн.08		18,3													B+/ruA+	
ХМАО-2	3 000	12,00	28.май.07		27.май.08		18,1				104,50									BB+	
Чувашия-2	500	8,50	11.янв.07		13.апр.07		4,4				100,18	100,65								Ba3	
Чувашия-4	750	12,33	28.мар.07		27.мар.09		28,2				109,10	112,00								Ba3	
Чувашия-5	1 000	7,85	05.дек.06		05.июн.11		54,9														
Якутия-3	800	12,00	19.дек.06		17.июн.08		18,8				106,71	107,24								ruA	
Якутия-5	2 000	8,00	19.янв.07		21.апр.07		4,7				99,91	101,00								ruA	
Якутия-25006	2 000	10,00	15.фев.07		13.май.10		42,0				106,80	107,00								ruA	
Якутия-35001	2 500	7,95	18.янв.07		11.апр.13		77,4	101,70	0,04	2 252 548	101,60	101,70			7,78	7,82	4,17		ruA	143	
ЯНАО	1 800	10,00	05.фев.07		03.авг.08		20,4	105,00	-0,30	3 150 000	102,80				6,89	9,52	1,56		BB+	86	
Яросл обл-4	1 000	10,50	25.май.07		26.май.09		30,2				105,70	107,22									
Яросл обл-34006	2 000	8,50	24.апр.07		19.апр.11		53,3	98,59	-0,26	48 826 038	98,65	98,90			8,16	8,62	2,65			191	
ГОСУДАРСТВЕННЫЕ ОБЛИГАЦИИ																					
ОФЗ 27019	8 800	10,00	17.янв.07		18.июл.07		7,6														
ОФЗ 27020	8 800	10,00	07.фев.07		08.авг.07		8,3														
ОФЗ 25058	40 655	6,30	31.янв.07		30.апр.08		17,2	100,72	-0,01	111 457 759	100,51	100,80			5,89	6,25	1,30				
ОФЗ 46001	60 000	10,00	13.дек.06		10.сен.08		21,6	104,14	-0,01	281 178 500	104,12	104,17			5,92	9,60	0,97				
ОФЗ 27026	16 000	7,50	13.дек.06		11.мар.09		27,7														

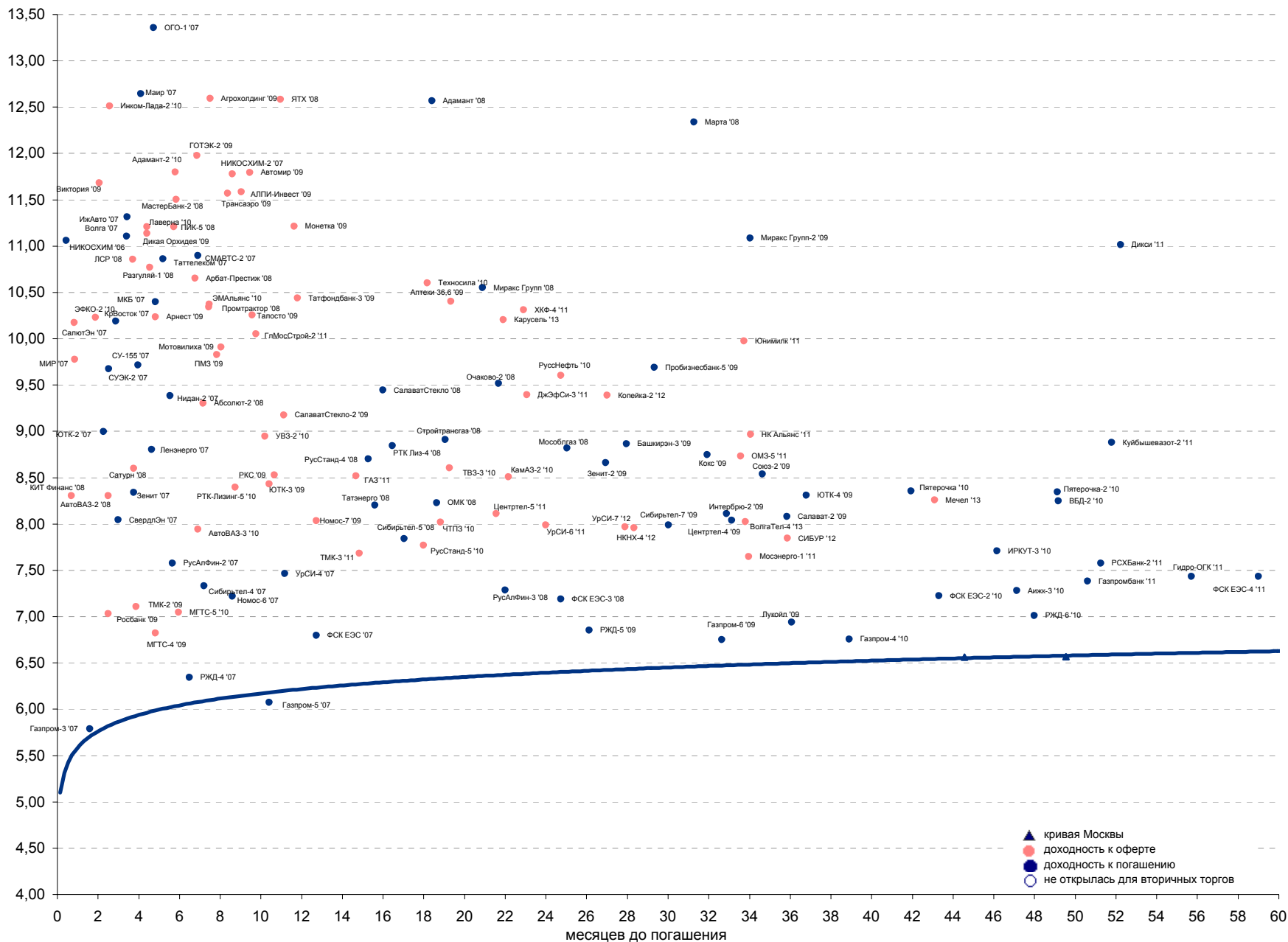


Рынок рублевых облигаций

Выпуск	Объем, тыс. ед.	Купон	Дата погашения	Дата след. Купона	Цена закрытия	Изменение, %	Доходность, %		Спрэд к индикатору, б.п.	Мод. дюрация
							погашения	текущая		
СУВЕРЕННЫЕ ОБЛИГАЦИИ										
Россия '07	\$ 2 400 000	10,00	26.06.2007	26.12.2006	102,52	-0,03	5,31	9,75	33,9	0,52
Россия '10	\$ 2 767 442	8,25	31.03.2010	31.03.2007	105,12	0,14	6,50	7,85	205,5	2,84
Россия '18	\$ 3 466 671	11,00	24.07.2018	24.01.2007	146,08	0,06	5,56	7,53	105,7	7,28
Россия '28	\$ 2 500 000	12,75	24.06.2028	24.12.2006	182,94	0,10	5,90	6,97	128,2	10,19
Россия '30	\$ 20 310 388	5,00	31.03.2030	31.03.2007	113,84	0,15	5,56	4,39	112,0	7,26
МинФин V	\$ 2 837 000	3,00	14.05.2008	14.05.2007	96,61	0,14	5,51	3,11	53,2	1,33
МинФин VII	\$ 1 750 000	3,00	14.05.2011	14.05.2007	90,87	0,24	5,36	3,30	99,8	3,93
МинФин VII	\$ 1 322 000	3,00	14.11.2007	14.05.2007	97,89	0,00	5,34	3,06	36,6	0,91
Alies '07	eur 2 000 000	6,92	25.10.2007	25.04.2007	102,80	-0,01	3,78	6,73		0,39
Alies '09	eur 1 000 000	7,75	25.10.2009	25.10.2007	110,59	0,06	3,80	7,01	-65,4	2,59
Alies '14	\$ 2 435 500	9,60	25.10.2014	25.04.2007	130,33	0,15	4,91	7,37	47,2	5,81
МУНИЦИПАЛЬНЫЕ ОБЛИГАЦИИ										
Москва '11	eur 374 000	6,45	12.10.2011	12.10.2007	108,04	0,04	4,56	5,97	-80,2 / 19,5	4,73
Москва '16	eur 407 000	5,06	20.10.2016	20.10.2007	100,53	0,07	4,99	5,04	-57,1 / 55,3	7,58
КОРПОРАТИВНЫЕ ОБЛИГАЦИИ										
АЛРОСА '08	\$ 500 000	8,13	06.05.2008	06.05.2007	103,48	0,11	5,53	7,85	-19,9 / 77,9	1,32
АЛРОСА '14	\$ 500 000	8,88	17.11.2014	17.05.2007	116,08	0,69	6,27	7,65	40,1 / 201,2	5,83
Альфа-Банк '07	\$ 150 000	7,75	09.02.2007	09.02.2007	100,27	0,00	6,03	7,73	71,4 / 105,2	0,17
Альфа-Банк '15	\$ 225 000	8,63	09.12.2015	09.12.2006	100,96	0,19	9,41	8,54	302,6 / 497,4	3,20
Банк Москвы '09	\$ 250 000	8,00	28.09.2009	28.03.2007	104,84	0,05	6,09	7,63	-21,9 / 164,3	2,47
Банк Москвы '10	\$ 300 000	7,38	26.11.2010	26.05.2007	104,17	0,30	6,18	7,08	-20,9 / 176,9	3,41
Банк Москвы '15	\$ 300 000	7,50	25.11.2015	25.05.2007	103,43	0,45	6,50	7,25	126,9 / 103,43	3,40
Банк Санкт-Петербург '09	\$ 125 000	9,50	25.11.2009	25.05.2007	100,27	-0,06	9,39	9,48	288,7 / 494,2	2,53
ВБД '08	\$ 150 000	8,50	21.05.2008	21.05.2007	101,99	0,01	7,03	8,33	129,7 / 229,8	1,35
ВТБ '07	\$ 1 000 000	6,14	21.09.2007	21.12.2006	100,22	0,00	5,83	6,13	52,2 / 86,1	0,04
ВТБ '08	\$ 550 000	6,88	11.12.2008	11.12.2006	102,34	0,04	5,63	6,72	-34,3 / 102,1	1,80
ВТБ '11	\$ 450 000	7,50	12.10.2011	12.04.2007	107,27	0,26	5,76	6,99	-64,0 / 138,1	3,34
ВТБ '15	\$ 750 000	6,32	04.02.2015	04.02.2007	102,18	0,13	5,55	6,18	26,4 / 234,2	2,78
ВТБ '16	eur 500 000	4,25	15.02.2016	15.02.2007	98,66	-0,06	4,43	4,31	-190,9 / -1,2	3,63
ВТБ '35	\$ 1 000 000	6,25	30.06.2035	30.12.2006	102,64	-0,02	6,05	6,09	15,5 / 143,7	13,08
Вымпелком '09	\$ 450 000	10,00	16.06.2009	16.12.2006	108,14	0,12	6,45	9,25	30,9 / 196,4	2,14
Вымпелком '10	\$ 300 000	8,00	11.02.2010	11.02.2007	103,72	0,02	6,68	7,21	23,8 / 222,4	2,72
Вымпелком '11	\$ 300 000	8,38	22.10.2011	22.04.2007	106,43	-0,03	6,80	7,87	53,3 / 242,6	3,96
Вымпелком '16	\$ 600 000	8,25	22.10.2011	23.05.2007	104,21	0,22	7,62	7,92	205,3 / 317,7	6,54
Газпром '07	\$ 500 000	9,13	25.04.2007	25.04.2007	101,32	-0,02	5,54	9,01	23,2 / 57,1	0,38
Газпром '09	\$ 700 000	10,50	21.10.2009	21.04.2007	113,58	0,05	5,33	9,24	-117,1 / 88,4	2,48
Газпром '10	eur 1 000 000	7,80	27.09.2010	27.09.2007	111,29	0,00	4,50	7,01	-200,6 / 5,0	3,27
Газпром '12	eur 1 000 000	4,56	09.12.2012	09.12.2006	98,84	0,17	4,79	4,61	-127,9 / 34,2	4,91
Газпром '13	\$ 1 750 000	9,63	01.03.2013	01.03.2007	119,41	0,13	5,86	8,06	-64,4 / 149,5	4,73
Gazstream '13	\$ 646 500	5,63	22.07.2013	22.01.2007	99,95	0,09	5,63	5,63	-33,8 / 126,8	5,36
Газпром '15	eur 1 000 000	5,88	01.06.2015	01.06.2007	105,59	0,05	5,04	5,56	-69,5 / 60,4	6,45
Газпром '16	\$ 1 350 000	6,21	22.11.2016	22.05.2007	100,62	0,17	6,13	6,17	56,3 / 168,8	7,34
Газпром '17	eur 500 000	5,14	22.03.2017	22.03.2007	99,70	0,10	5,18	5,15	-38,7 / 67,0	7,81
Газпром '20	\$ 1 250 000	7,20	01.02.2020	01.02.2007	105,21	0,01	6,60	6,84	103,7 / 216,1	3,69
Газпром '34	\$ 1 200 000	8,63	28.04.2034	28.04.2007	128,36	0,05	6,41	6,72	51,5 / 197,4	12,09
Газпромбанк '08	\$ 1 050 000	7,25	30.10.2008	30.04.2007	102,53	-0,04	5,82	7,07	-12,2 / 118,6	1,75
Газпромбанк '15	\$ 1 000 000	6,50	23.09.2015	23.03.2007	100,44	0,51	6,43	6,47	69,4 / 199,3	6,54
Евраз '09	\$ 300 000	10,88	03.08.2009	03.02.2007	109,76	0,11	6,79	9,91	59,3 / 233,1	2,24
Евраз '15	\$ 750 000	8,25	10.11.2015	10.05.2007	102,47	0,23	7,86	8,05	211,9 / 102,47	6,24
Казаньоргсинтез '11	\$ 200 000	9,25	30.10.2011	30.04.2007	101,22	0,06	8,93	9,14	243,0 / 456,9	3,85
МБПП '08	\$ 150 000	8,63	03.03.2008	03.03.2007	101,05	0,15	7,70	8,54	207,3 / 291,5	1,13
Мегафон '09	\$ 375 000	8,00	10.12.2009	10.12.2006	103,65	0,11	6,64	7,72	28,6 / 226,7	2,55
ММК '08	\$ 300 000	8,00	21.10.2008	21.04.2007	102,45	0,06	6,58	7,81	66,3 / 194,5	1,71
МТС '08	\$ 400 000	9,75	30.01.2008	30.01.2007	104,02	0,04	6,06	9,37	74,9 / 161,2	1,05
МТС '10	\$ 400 000	8,38	14.10.2010	14.04.2007	105,57	0,10	6,71	7,93	-0,1 / 224,9	3,24
МТС '12	\$ 400 000	8,00	28.01.2012	28.01.2007	105,05	0,22	6,82	7,62	57,5 / 244,9	4,09
НИКОйл '07	\$ 150 000	9,00	19.03.2007	19.03.2007	100,60	-0,01	6,69	8,95	138,3 / 172,2	0,28
НКНХ '15	\$ 200 000	8,50	22.12.2015	22.12.2006	101,24	0,20	8,30	8,40	247,0 / 386,2	6,02
НОМОС '07	\$ 125 000	9,13	13.02.2007	13.02.2007	100,45	-0,02	6,46	9,08	115,3 / 149,1	0,18
Норникель '09	\$ 500 000	7,13	30.09.2009	30.03.2007	103,27	0,06	5,84	6,90	-48,5 / 139,3	2,50
Петрокоммерц '07	\$ 120 000	9,00	09.02.2007	09.02.2007	100,47	0,01	6,07	8,96	75,3 / 109,2	0,17
Промстройбанк '08	\$ 300 000	6,88	29.07.2008	29.01.2007	101,73	0,07	5,75	6,76	-6,6 / 130,3	1,51
Промстройбанк '15	\$ 400 000	6,20	29.09.2015	29.03.2007	100,79	0,15	5,96	6,15	-43,8 / 99,1	3,32
РБР '08	\$ 170 000	6,50	11.08.2008	11.02.2007	101,04	0,04	5,83	6,43	-0,6 / 138,2	1,54
Ренессанс '09	\$ 250 000	8,75	17.11.2009	17.05.2007	100,41	-0,01	8,58	8,71	208,0 / 413,5	2,54
Росбанк '09	\$ 300 000	9,75	24.09.2009	24.12.2006	104,33	-0,02	8,01	9,35	150,2 / 333,5	1,68
Россельхозбанк '10	\$ 350 000	6,88	29.11.2010	29.05.2007	102,98	0,07	6,02	6,68	-48,4 / 157,1	3,45
РусСтандарт '07	\$ 300 000	8,75	14.04.2007	14.04.2007	100,34	0,06	7,66	8,72	229,8 / 329,6	0,34
РусСтандарт '08	\$ 300 000	8,13	21.04.2008	21.04.2007	100,12	0,04	8,02	8,11	232,0 / 326,0	1,26
РусСтандарт '15	\$ 200 000	8,88	16.12.2015	16.12.2006	98,60	0,07	9,78	9,00	335,0 / 534,3	3,18
Сбербанк '13	\$ 500 000	6,48	15.05.2013	15.05.2007	103,32	0,19	5,85	6,27	-14,9 / 148,8	5,21
Сбербанк '15	\$ 1 000 000	6,23	11.02.2015	11.02.2007	101,96	0,20	5,55	6,11	-96,7 / 110,6	2,80
Северсталь '09	\$ 325 000	8,63	24.02.2009	24.02.2007	103,79	0,14	6,75	8,31	69,7 / 218,7	1,95
Северсталь '14	\$ 375 000	9,25	19.04.2014	19.04.2007	108,67	0,31	7,68	8,51	170,5 / 324,4	5,32
Сибкадаембанк '08	\$ 175 000	9,75	19.05.2008	19.05.2007	102,46	0,09	7,92	9,52	218,9 / 318,0	1,33
Сибкадаембанк '09	\$ 350 933	9,00	12.05.2009	12.05.2007	100,81	0,13	8,62	8,93	211,5 / 417,0	2,13
Сибкадаембанк '11-1	\$ 130 000	12,00	30.12.2011	30.12.2006	107,16	0,99	10,15	11,20	364,9 / 578,8	3,61
Сибкадаембанк '11-2	\$ 300 000	8,30	16.11.2011	16.11.2007	101,49	0,06	7,92	8,18	141,5 / 355,4	3,93
Сибнефть '07	\$ 400 000	11,50	13.02.2007	13.02.2007	101,06	-0,01	5,48	11,38	17,0 / 50,9	0,18
Сибнефть '09	\$ 500 000	10,75	15.01.2009	15.01.2007	110,13	0,05	5,58	9,76	26,7 / 60,6	1,83
Синек '15	\$ 250 000	7,70	03.08.2015	03.02.2007	101,52	-0,10	7,46	7,58	164,2 / 301,6	6,10
Система '08	\$ 350 000	10,25	14.04.2008	14.04.2007	104,84	0,02	6,44	9,78	113,3 / 199,5	1,24
Система '11	\$ 350 000	8,88	28.01.2011	28.01.2007	104,84	0,05	7,49	8,47	109,2 / 309,0	3,34
ТМК '09	\$ 300 000	8,50	29.09.2009	29.03.2007	102,91	0,16	7,33	8,26	103,3 / 288,0	2,44
ТНК '07	\$ 700 000	11,00	06.11.2007	06.05.2						

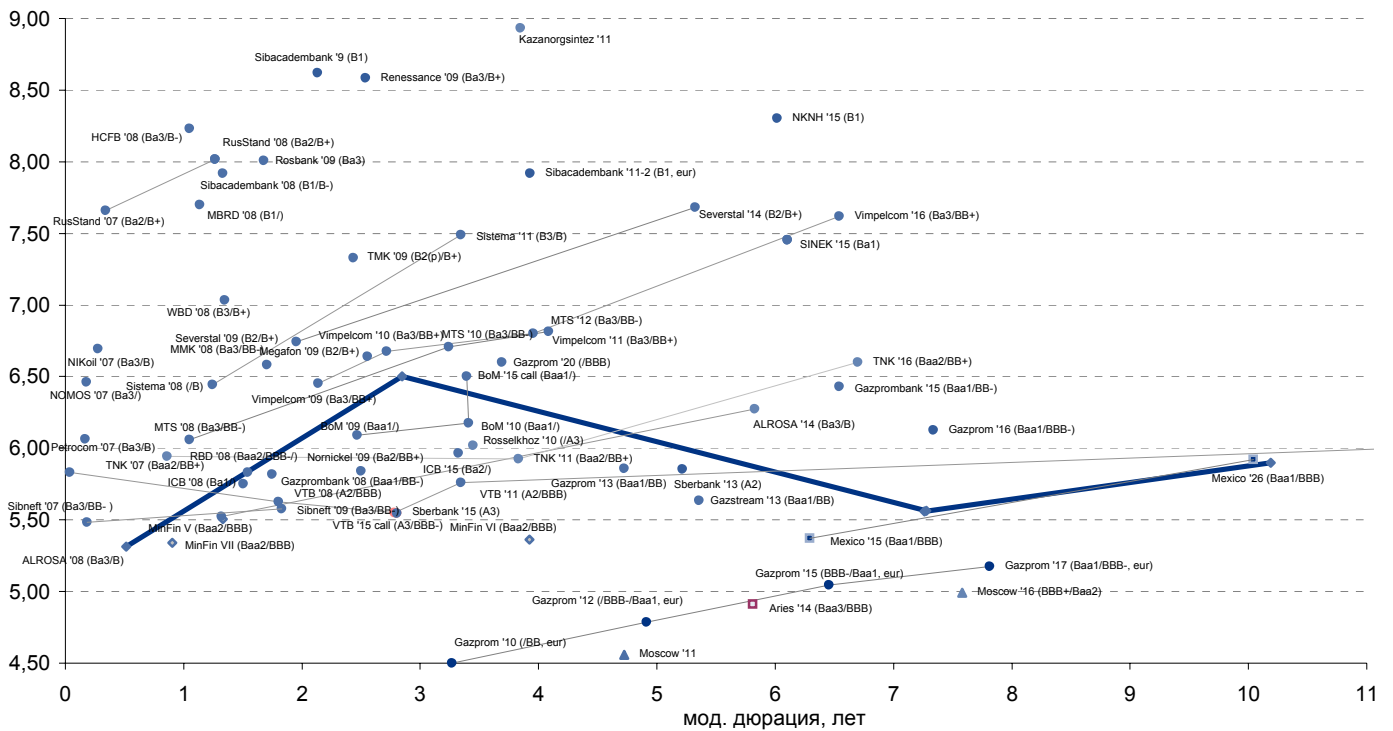


Рынок корпоративных облигаций

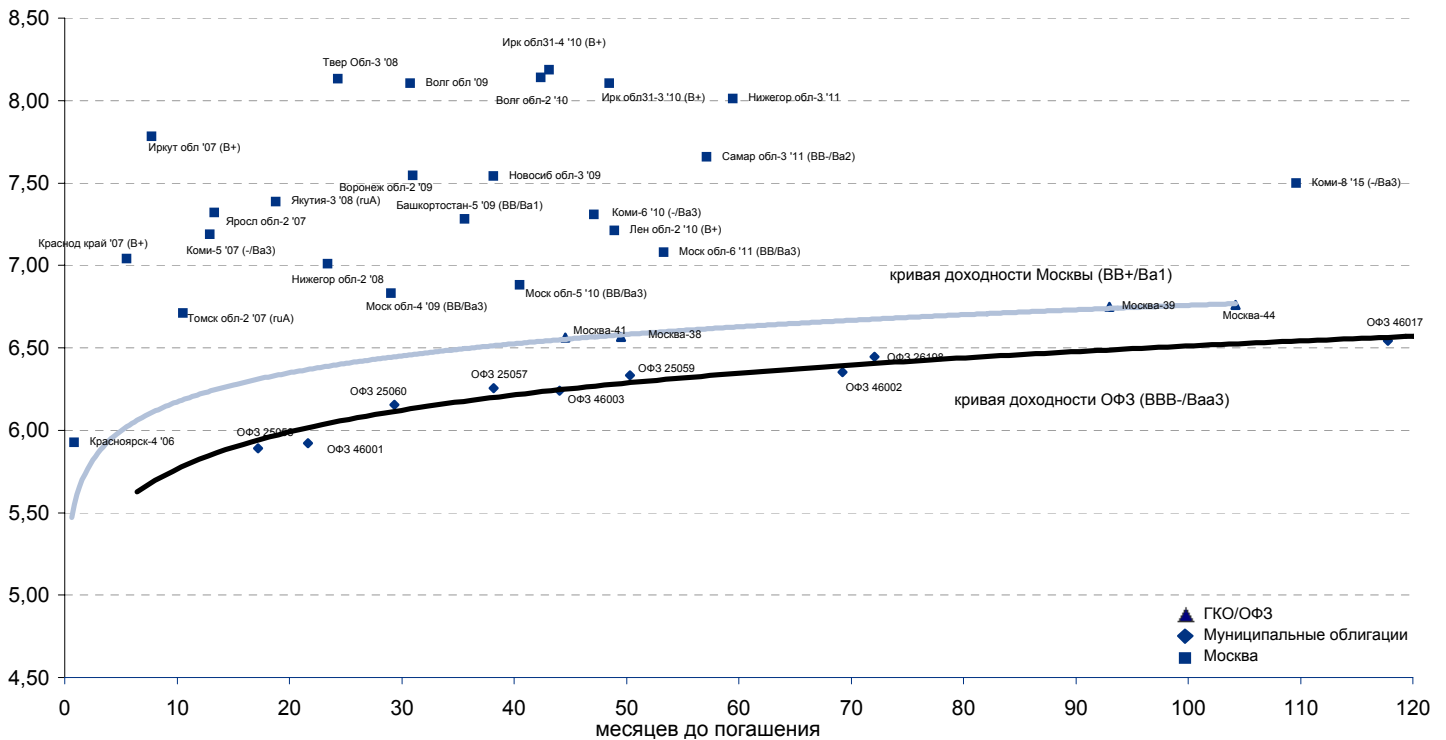




Рынок внешних долгов (по дурации обязательств)



Рублевые муниципальные облигации



Планируемые размещения

Дата	Выпуск	Организаторы	Объем размещ	Параметры	Оферта
05 дек 06	Глобус-Лизинг Финанс, 5	Сбербанк	300	4 года	1,5 года
05 дек 06	ЛСР-2	ФК УРАЛСИБ, ВТБ	2 000	3 года	1,5 года
05 дек 06	Русфинанс Банк, 1	Тройка Диалог	1 500	2 года	
06 дек 06	Русфинанс Банк, 2	Тройка Диалог	1 501	3 года	
05 дек 06	ФСК ЕЭС, 5	Газпромбанк	5 000	3 года	-
06 дек 06	МастерБанк, 3	ФК УРАЛСИБ	1 200		
06 дек 06	КМБ-Банк, 2	Райффайзенбанк	3 400	5 лет	2 года
Итого:			14 901		



Бизнес-направление по операциям с долговыми

Исполнительный директор, руководитель направления

Александр Пугач, apugach@uralsib.ru

Управление продаж

Сергей Шемардов, начальник управления, she_sa@uralsib.ru

Елена Довгань, клиентский менеджер, dov_en@uralsib.ru

Анна Карпова, клиентский менеджер, kar_am@uralsib.ru

Дмитрий Кузнецов, клиентский менеджер, KuznetsovDE@uralsib.ru

Управление торговли

Андрей Борисов, ст. трейдер, bor_av@uralsib.ru

Чалов Вячеслав, трейдер, chalovVG@uralsib.ru

Аналитика

Дудкин Дмитрий, начальник управления, DudkinDI@uralsib.ru

Кити Панцхава, аналитик, PantskhavaKS@uralsib.ru

Надежда Мырскова, аналитик, mur_nv@uralsib.ru

Бизнес-блок по рынкам долгового капитала

Гузель Тимошкина, начальник отдела, tim_gg@uralsib.ru

Виктор Орехов, ст. аналитик, ore_vv@uralsib.ru

Аналитическое управление

Руководители управления

Константин Чернышев, che_kb@uralsib.ru

Стратегия

Наталья Майорова, аналитик, mai_ng@uralsib.ru

Нефть и газ / Энергетика

Каюс Рапану, ст. аналитик, rap_ca@uralsib.ru

Алексей Кормщиков, аналитик, kor_an@uralsib.ru

Матвей Тайц, аналитик, tai_ma@uralsib.ru

Металлургия/Машиностроение

Кирилл Чуйко, аналитик, chu_ks@uralsib.ru

Дмитрий Смолин, аналитик, smolindv@uralsib.ru

Банки

Владимир Тихомиров, ст. экономист, tih_vl@uralsib.ru

Телекоммуникации

Константин Чернышев, руководитель управления,

che_kb@uralsib.ru

Константин Белов, аналитик, belovka@uralsib.ru

Потребительский сектор

Андрей Никитин, аналитик, Nikitin_AI@uralsib.ru

Экономика России

Владимир Тихомиров, ст. экономист, tih_vi@uralsib.ru

Редактирование/Полиграфия/Перевод

Марк Брэдфорд, ст. редактор (англ. яз.),
bra_ms@uralsib.ru

Юлия Прокопенко, ст. редактор,
pro_ja@uralsib.ru

Андрей Пятигорский, ст. редактор,
pya_ae@uralsib.ru

Юлия Крючкова, переводчик/редактор, kru_jo@uralsib.ru

Ольга Симкина, переводчик/редактор, sim_oa@uralsib.ru

Интернет / Базы данных

Андрей Богданович, специалист, BogdanovicAS@uralsib.ru

Настоящий бюллетень предназначен исключительно для информационных целей. Ни при каких обстоятельствах этот бюллетень не должен использоваться или рассматриваться как оферта или предложение делать оферты. Несмотря на то, что данный материал был подготовлен с максимальной тщательностью, УРАЛСИБ не дает никаких прямых или косвенных заверений или гарантий в отношении достоверности и полноты включенной в бюллетень информации. Ни УРАЛСИБ, ни агенты компании или аффилированные лица не несут никакой ответственности за любые прямые или косвенные убытки от использования настоящего бюллетеня или содержащейся в нем информации.

Все права на бюллетень принадлежат ООО «УРАЛСИБ Кэпитал», и содержащаяся в нем информация не может воспроизводиться или распространяться без предварительного письменного разрешения. © УРАЛСИБ 2006